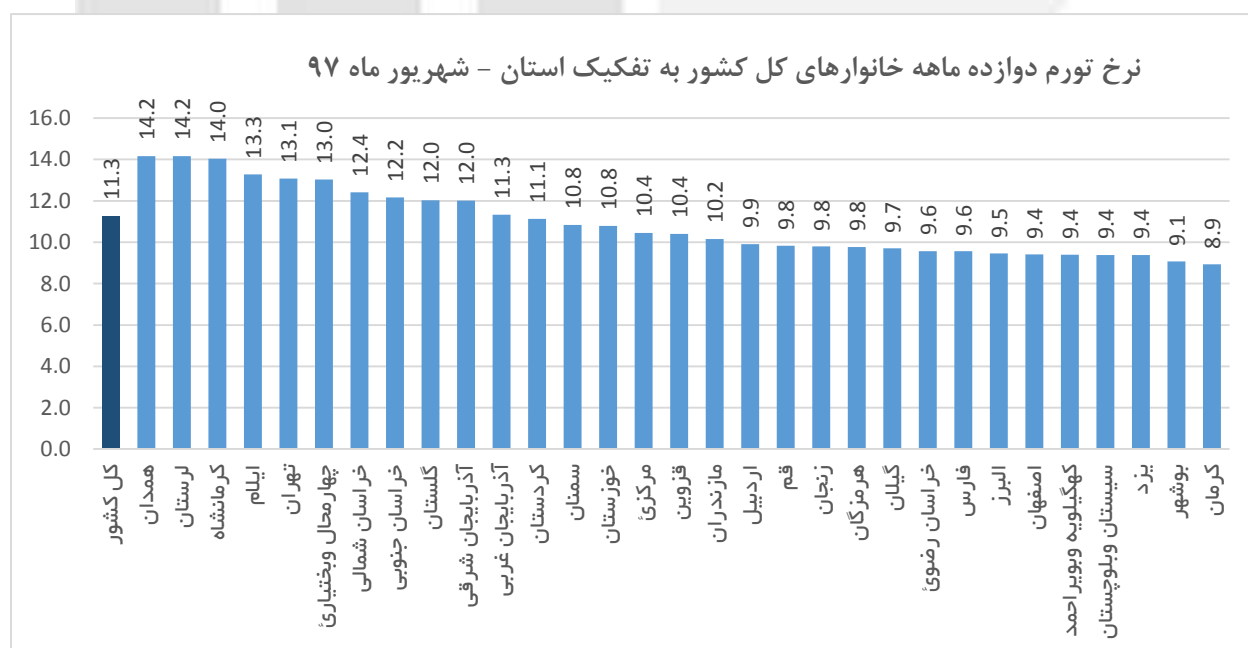


## شاخص قیمت مصرف کننده به تفکیک استان - شهریور ۱۳۹۷

تاریخ انتشار: ۱۳۹۷/۰۷/۰۷

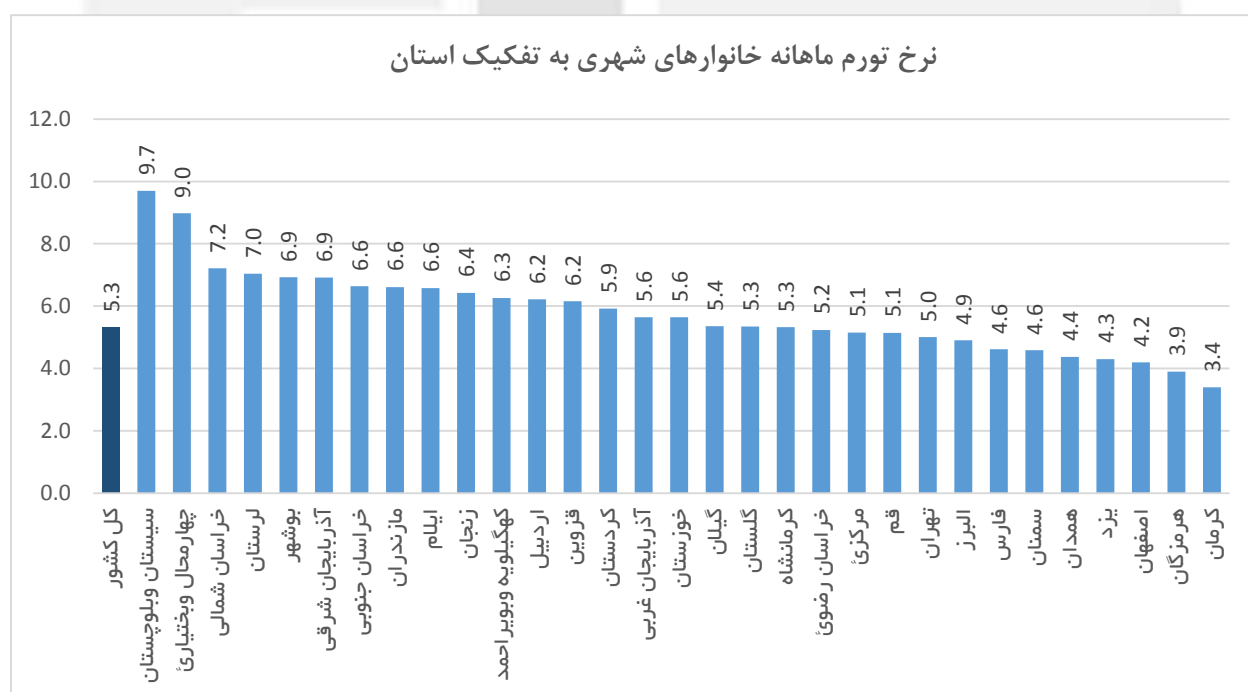
### کل خانوارها

در شهریور ماه ۱۳۹۷ عدد شاخص کل برای خانوارهای کشور (۱۰۰=۱۳۹۵) به ۱۳۴,۶ رسید که نسبت به ماه قبل ۵,۴ درصد افزایش نشان می دهد. در این ماه بیشترین نرخ تورم ماهانه خانوارهای کشور مربوط به استان سیستان و بلوچستان با ۱۰,۲ درصد افزایش و کمترین نرخ تورم ماهانه مربوط به استان کرمان با ۳,۴ درصد افزایش می باشد. درصد تغییر شاخص کل نسبت به ماه مشابه سال قبل (تورم نقطه به نقطه) برای خانوارهای کشور ۲۵,۷ درصد می باشد. بیشترین نرخ تورم نقطه به نقطه مربوط به استان چهارمحال و بختیاری (۳۲,۱ درصد) و کمترین آن مربوط به استان هرمزگان (۱۹,۷ درصد) است. یعنی خانوارهای ساکن استان چهارمحال و بختیاری به طور متوسط ۶,۴ درصد بیشتر از میانگین کل کشور و خانوارهای ساکن استان هرمزگان به طور متوسط ۶,۰ درصد کمتر از میانگین کل کشور نسبت به شهریور ۱۳۹۶ برای خرید یک «مجموعه کالا و خدمات یکسان» هزینه کرده اند. نرخ تورم دوازده ماهه منتهی به شهریور ماه ۱۳۹۷ برای خانوارهای کشور به عدد ۱۱,۳ درصد رسید. بیشترین نرخ تورم دوازده ماهه مربوط به استان همدان (۱۴,۲ درصد) و کمترین آن مربوط به استان کرمان (۸,۹ درصد) است. شکاف نرخ تورم دوازده ماهه استان ها در شهریور ماه ۵,۳ درصد است که نسبت به ماه قبل ۰,۲ واحد درصد افزایش نشان می دهد.



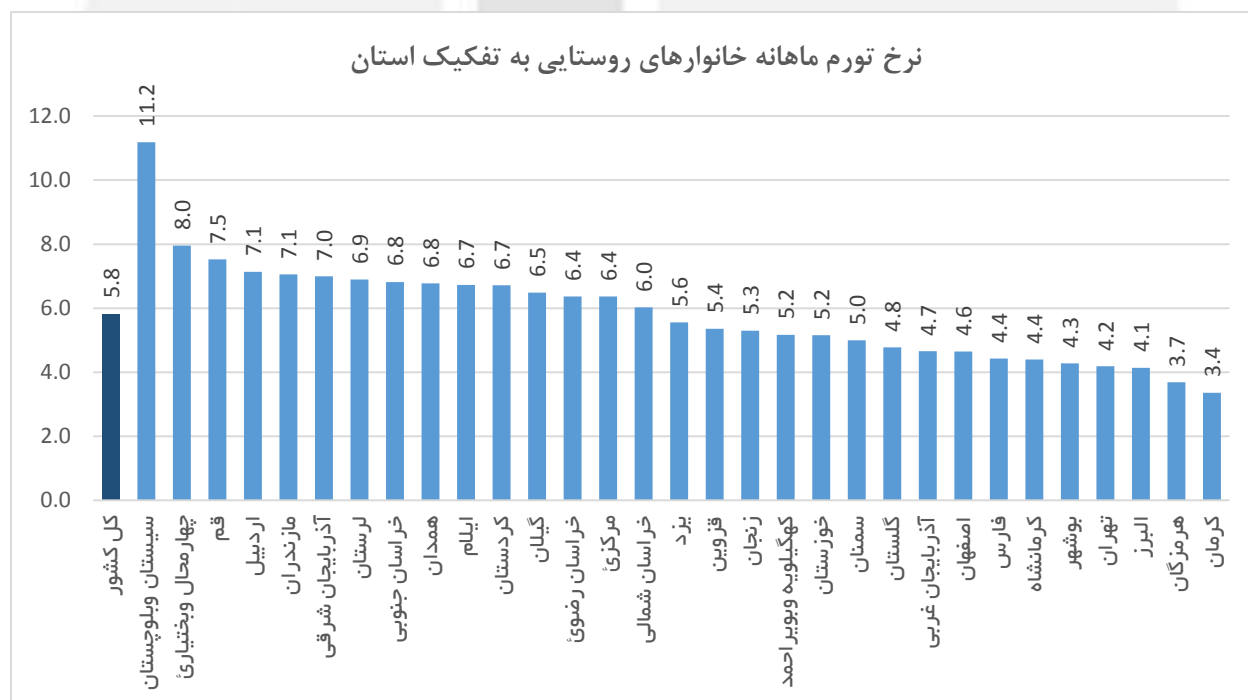
## خانوارهای شهری

در شهریور ماه ۱۳۹۷ عدد شاخص کل برای خانوارهای شهری (۱۰۰=۱۳۹۵) به ۱۳۴.۴ رسید که نسبت به ماه قبل ۵.۳ درصد افزایش نشان می‌دهد. در این ماه بیشترین نرخ تورم ماهانه خانوارهای شهری مربوط به استان سیستان و بلوچستان با ۹.۷ درصد افزایش و کمترین نرخ تورم ماهانه مربوط به استان کرمان با ۳.۴ درصد افزایش می‌باشد. درصد تغییر شاخص کل نسبت به ماه مشابه سال قبل (تورم نقطه به نقطه) برای خانوارهای شهری کشور ۲۵.۷ درصد است. بیشترین نرخ تورم نقطه به نقطه خانوارهای شهری مربوط به استان چهارمحال و بختیاری (۳۱.۲ درصد) و کمترین آن مربوط به استان هرمزگان (۱۹.۱ درصد) است، یعنی خانوارهای ساکن استان چهارمحال و بختیاری به طور متوسط ۵.۵ درصد بیشتر از میانگین کل کشور و خانوارهای ساکن استان هرمزگان به طور متوسط ۶.۶ درصد کمتر از میانگین کل کشور نسبت به شهریور ۱۳۹۶ برای خرید یک «مجموعه کالا و خدمات یکسان» هزینه کرده‌اند. نرخ تورم دوازده ماهه منتهی به شهریور ماه ۱۳۹۷ برای خانوارهای شهری به عدد ۱۱.۴ درصد رسید. بیشترین نرخ تورم دوازده ماهه مربوط به استان همدان (۱۵.۲ درصد) و کمترین آن مربوط به استان خراسان رضوی (۹.۱ درصد) است. شکاف نرخ تورم دوازده ماهه استان‌ها در شهریور ماه ۶.۱ درصد است که نسبت به ماه قبل ۰.۳ واحد درصد افزایش نشان می‌دهد.



## خانوارهای روستایی

در شهریور ماه ۱۳۹۷ عدد شاخص کل برای خانوارهای روستایی کشور (۱۰۰=۱۳۹۵) به ۱۳۵.۵ رسید که نسبت به ماه قبل ۵.۸ درصد افزایش نشان می دهد. در این ماه بیشترین نرخ تورم ماهانه خانوارهای روستایی مربوط به استان سیستان و بلوچستان با ۱۱.۲ درصد افزایش و کمترین نرخ تورم ماهانه مربوط به استان کرمان با ۳.۴ درصد افزایش می باشد. درصد تغییر شاخص کل نسبت به ماه مشابه سال قبل (تورم نقطه به نقطه) برای خانوارهای روستایی ۲۶.۱ درصد است. بیشترین نرخ تورم نقطه به نقطه خانوارهای روستایی مربوط به استان چهارمحال و بختیاری (۳۴.۷ درصد) و کمترین آن مربوط به استان کرمان (۱۸.۶ درصد) است، یعنی خانوارهای روستایی ساکن استان چهارمحال و بختیاری به طور متوسط ۸.۶ درصد بیشتر از میانگین کل کشور و خانوارهای روستایی ساکن استان کرمان به طور متوسط ۷.۵ درصد کمتر از میانگین کل کشور نسبت به شهریور ۱۳۹۶ برای خرید یک «مجموعه کالا و خدمات یکسان» هزینه کرده اند. نرخ تورم دوازده ماهه منتهی به شهریور ماه ۱۳۹۷ برای خانوارهای روستایی کشور به ۱۰.۷ درصد رسید. بیشترین نرخ تورم دوازده ماهه مربوط به استان کرمانشاه (۱۴.۱ درصد) و کمترین آن مربوط به استان کرمان (۶.۳ درصد) است. شکاف نرخ تورم دوازده ماهه استان ها در شهریور ماه ۷.۹ درصد است که نسبت به ماه قبل ۰.۴ واحد درصد افزایش نشان می دهد.



### اطلاعات تماس

اطلاعات بیشتر در مورد شاخص قیمت مصرف کننده ماه جاری، در فایل پیوست موجود می باشد.

[www.amar.org.ir](http://www.amar.org.ir)

اطلاعات سری زمانی شاخص قیمت مصرف کننده خانوارهای کشور:

[www.amar.org.ir](http://www.amar.org.ir)

اطلاعات سری زمانی شاخص قیمت مصرف کننده دهک های هزینه ای کشور:

آدرس : خیابان دکتر فاطمی، بین رهی معیری و پروین اعتصامی، پلاک ۲۱۱ تلفن ۸۵۱۰۰ - کدپستی ۱۴۱۴۶۶۳۱۱۱

تاریخ انتشار گزارش ماه آینده : ۱۳۹۷/۰۸/۰۵

نام استان	شاخص کل				خوراکی ها و آشامیدنی ها و دخانیات					کالاهای غیر خوراکی و خدمات				
	شاخص کل	تورم ماهانه	تورم نقطه ای	نرخ تورم ۱۲ ماهه	ضریب اهمیت	شاخص	تورم ماهانه	تورم نقطه ای	نرخ تورم ۱۲ ماهه	ضریب اهمیت	شاخص	تورم ماهانه	تورم نقطه ای	نرخ تورم ۱۲ ماهه
کل کشور	۱۳۴.۶	۵.۴	۲۵.۷	۱۱.۳	۲۷.۲۴	۱۴۹.۰	۶.۴	۳۶.۱	۱۴.۳	۷۲.۷۶	۱۲۹.۲	۵.۰	۲۱.۷	۱۰.۱
مرکزی	۱۳۵.۸	۵.۴	۲۷.۰	۱۰.۴	۳۱.۸۵	۱۴۹.۲	۳.۱	۳۵.۴	۱۴.۷	۶۸.۱۵	۱۲۹.۶	۶.۶	۲۲.۹	۸.۴
گیلان	۱۳۱.۰	۵.۶	۲۳.۰	۹.۷	۲۵.۰۱	۱۴۳.۱	۷.۵	۳۳.۸	۱۱.۰	۷۴.۹۹	۱۲۶.۹	۴.۹	۱۹.۴	۹.۳
مازندران	۱۳۲.۶	۶.۸	۲۳.۶	۱۰.۲	۲۹.۱۷	۱۴۳.۰	۷.۳	۳۰.۵	۱۲.۵	۷۰.۸۳	۱۲۸.۳	۶.۵	۲۰.۶	۹.۱
آذربایجان شرقی	۱۳۷.۵	۶.۹	۲۸.۲	۱۲.۰	۳۰.۰۰	۱۵۰.۵	۷.۱	۳۸.۹	۱۴.۷	۷۰.۰۰	۱۳۱.۹	۶.۹	۲۳.۶	۱۰.۸
آذربایجان غربی	۱۳۲.۵	۵.۴	۲۴.۶	۱۱.۳	۳۳.۰۶	۱۴۷.۵	۶.۰	۳۷.۳	۱۴.۸	۶۶.۹۴	۱۲۵.۱	۵.۰	۱۸.۲	۹.۶
کرمانشاه	۱۳۹.۵	۵.۲	۲۷.۳	۱۴.۰	۳۱.۶۲	۱۵۲.۲	۶.۸	۳۷.۳	۱۵.۸	۶۸.۳۸	۱۳۳.۶	۴.۳	۲۲.۵	۱۳.۲
خوزستان	۱۳۵.۱	۵.۶	۲۶.۷	۱۰.۸	۳۳.۳۲	۱۵۰.۲	۴.۷	۳۷.۲	۱۵.۲	۶۶.۶۸	۱۲۷.۵	۶.۱	۲۱.۲	۸.۵
فارس	۱۳۲.۷	۴.۶	۲۴.۹	۹.۶	۲۷.۴۵	۱۵۱.۳	۶.۶	۳۹.۱	۱۳.۹	۷۲.۵۵	۱۲۵.۷	۳.۷	۱۹.۴	۷.۸
کرمان	۱۲۷.۷	۳.۴	۲۰.۰	۸.۹	۳۳.۸۸	۱۴۱.۰	۴.۲	۳۰.۹	۱۳.۰	۶۶.۱۲	۱۲۰.۸	۲.۹	۱۴.۳	۶.۸
خراسان رضوی	۱۳۱.۴	۵.۵	۲۲.۴	۹.۶	۳۳.۴۵	۱۵۰.۱	۶.۳	۳۶.۵	۱۴.۴	۶۶.۵۵	۱۲۲.۰	۴.۹	۱۵.۱	۷.۰
اصفهان	۱۲۹.۶	۴.۲	۲۰.۷	۹.۴	۲۴.۱۸	۱۴۹.۴	۵.۳	۳۶.۰	۱۴.۵	۷۵.۸۲	۱۲۳.۳	۳.۸	۱۵.۷	۷.۷
سیستان و بلوچستان	۱۳۷.۸	۱۰.۲	۲۹.۳	۹.۴	۴۳.۲۰	۱۵۱.۲	۱۲.۱	۳۹.۷	۱۱.۸	۵۶.۸۰	۱۲۷.۷	۸.۵	۲۱.۲	۷.۵
کردستان	۱۳۷.۴	۶.۱	۲۹.۴	۱۱.۱	۳۷.۱۶	۱۴۷.۰	۶.۴	۳۸.۳	۱۳.۳	۶۲.۸۴	۱۳۱.۷	۵.۹	۲۴.۲	۹.۸
همدان	۱۳۸.۴	۵.۰	۲۸.۷	۱۴.۲	۳۱.۷۰	۱۴۷.۹	۳.۹	۳۷.۹	۱۵.۲	۶۸.۳۰	۱۳۴.۰	۵.۵	۲۴.۵	۱۳.۷
چهارمحال و بختیاری	۱۴۵.۰	۸.۷	۳۲.۱	۱۳.۰	۳۷.۰۳	۱۵۹.۵	۸.۵	۴۲.۱	۱۶.۶	۶۲.۹۷	۱۳۶.۴	۸.۸	۲۶.۰	۱۰.۸
لرستان	۱۴۲.۸	۷.۰	۲۹.۵	۱۴.۲	۳۴.۶۳	۱۵۱.۴	۶.۶	۳۷.۱	۱۵.۳	۶۵.۳۷	۱۳۸.۳	۷.۲	۲۵.۴	۱۳.۵
ایلام	۱۴۰.۹	۶.۶	۲۸.۵	۱۳.۳	۳۵.۳۲	۱۵۰.۴	۶.۶	۳۴.۶	۱۶.۱	۶۴.۶۸	۱۳۵.۷	۶.۶	۲۵.۱	۱۱.۷
کهگیلویه و بویراحمد	۱۳۶.۹	۵.۹	۲۸.۹	۹.۴	۳۵.۹۹	۱۴۴.۱	۴.۵	۳۳.۱	۱۰.۵	۶۴.۰۱	۱۳۲.۸	۶.۸	۲۶.۴	۸.۸
بوشهر	۱۳۱.۸	۶.۴	۲۴.۷	۹.۱	۳۱.۵۳	۱۵۵.۱	۹.۵	۴۲.۳	۱۴.۳	۶۸.۴۷	۱۲۱.۱	۴.۷	۱۶.۳	۶.۶
زنجان	۱۳۱.۷	۶.۲	۲۴.۵	۹.۸	۳۲.۹۶	۱۴۰.۶	۵.۹	۳۱.۵	۱۲.۶	۶۷.۰۴	۱۲۷.۳	۶.۳	۲۱.۱	۸.۴
سمنان	۱۳۳.۴	۴.۷	۲۳.۰	۱۰.۸	۳۱.۸۱	۱۴۳.۰	۴.۰	۲۹.۶	۱۲.۴	۶۸.۱۹	۱۲۹.۰	۵.۰	۱۹.۸	۱۰.۱
یزد	۱۳۱.۳	۴.۵	۲۱.۸	۹.۴	۳۱.۹۰	۱۵۰.۲	۶.۱	۳۸.۰	۱۴.۲	۶۸.۱۰	۱۲۲.۴	۳.۶	۱۴.۰	۷.۰
هرمزگان	۱۲۸.۵	۳.۸	۱۹.۷	۹.۸	۲۸.۹۰	۱۴۷.۹	۶.۲	۳۶.۴	۱۴.۳	۷۱.۱۰	۱۲۰.۶	۲.۷	۱۲.۸	۷.۹
تهران	۱۳۷.۱	۵.۰	۲۸.۵	۱۳.۱	۱۹.۰۵	۱۵۰.۹	۶.۹	۳۵.۹	۱۵.۴	۸۰.۹۵	۱۳۳.۹	۴.۵	۲۶.۷	۱۲.۵
اردبیل	۱۳۲.۰	۶.۵	۲۳.۶	۹.۹	۳۷.۰۵	۱۴۵.۵	۸.۶	۳۶.۲	۱۳.۰	۶۲.۹۵	۱۲۴.۰	۵.۰	۱۶.۲	۸.۰
قم	۱۳۰.۲	۵.۲	۲۱.۹	۹.۸	۲۶.۴۴	۱۴۹.۰	۷.۵	۳۵.۹	۱۴.۷	۷۳.۵۶	۱۲۳.۴	۴.۲	۱۶.۷	۸.۰
قزوین	۱۳۲.۸	۶.۰	۲۴.۶	۱۰.۴	۳۴.۲۷	۱۴۰.۸	۵.۰	۲۹.۴	۱۱.۷	۶۵.۷۳	۱۲۸.۶	۶.۶	۲۲.۰	۹.۷
گلستان	۱۳۶.۵	۵.۲	۲۵.۵	۱۲.۰	۳۰.۲۱	۱۵۲.۹	۵.۱	۳۵.۱	۱۴.۵	۶۹.۷۹	۱۲۹.۴	۵.۲	۲۱.۲	۱۰.۹
خراسان شمالی	۱۴۰.۵	۶.۸	۲۸.۳	۱۲.۴	۳۴.۳۱	۱۴۶.۵	۵.۱	۳۳.۴	۱۴.۱	۶۵.۶۹	۱۳۷.۴	۷.۹	۲۵.۷	۱۱.۵
خراسان جنوبی	۱۳۸.۲	۶.۷	۲۸.۰	۱۲.۲	۳۶.۹۰	۱۴۷.۵	۶.۴	۳۴.۵	۱۴.۸	۶۳.۱۰	۱۳۲.۸	۶.۹	۲۴.۲	۱۰.۶
البرز	۱۳۰.۲	۴.۹	۲۱.۷	۹.۵	۲۳.۷۸	۱۴۶.۵	۶.۲	۳۴.۰	۱۳.۶	۷۶.۲۲	۱۲۵.۱	۴.۴	۱۷.۸	۸.۱

نام استان	شاخص کل				خوراکی ها و آشامیدنی ها و دخانیات					کالاهای غیر خوراکی و خدمات				
	شاخص کل	تورم ماهانه	تورم نقطه ای	نرخ تورم ۱۲ ماهه	ضریب اهمیت	شاخص	تورم ماهانه	تورم نقطه ای	نرخ تورم ۱۲ ماهه	ضریب اهمیت	شاخص	تورم ماهانه	تورم نقطه ای	نرخ تورم ۱۲ ماهه
کل کشور	۱۳۴.۴	۵.۳	۲۵.۷	۱۱.۴	۲۵.۰۳	۱۴۹.۶	۶.۵	۳۶.۳	۱۴.۶	۷۴.۹۷	۱۲۹.۴	۴.۹	۲۲.۰	۱۰.۳
مرکزی	۱۳۵.۲	۵.۱	۲۶.۴	۱۰.۲	۲۹.۶۸	۱۴۸.۲	۲.۱	۳۴.۵	۱۴.۳	۷۰.۳۲	۱۲۹.۸	۶.۷	۲۲.۹	۸.۵
گیلان	۱۳۱.۰	۵.۴	۲۳.۱	۱۰.۱	۲۲.۰۶	۱۴۵.۷	۷.۲	۳۵.۲	۱۲.۵	۷۷.۹۴	۱۲۶.۸	۴.۸	۱۹.۶	۹.۴
مازندران	۱۳۲.۰	۶.۶	۲۳.۳	۱۰.۱	۲۷.۲۸	۱۴۲.۲	۷.۱	۲۹.۴	۱۲.۳	۷۲.۷۲	۱۲۸.۲	۶.۴	۲۱.۰	۹.۲
آذربایجان شرقی	۱۳۶.۶	۶.۹	۲۷.۴	۱۲.۰	۲۷.۲۰	۱۵۰.۰	۷.۶	۳۸.۵	۱۵.۱	۷۲.۸۰	۱۳۱.۶	۶.۶	۲۳.۲	۱۰.۸
آذربایجان غربی	۱۳۱.۷	۵.۶	۲۳.۸	۱۰.۹	۲۹.۸۷	۱۴۶.۲	۷.۰	۳۶.۴	۱۳.۵	۷۰.۱۳	۱۲۵.۶	۵.۰	۱۸.۴	۹.۸
کرمانشاه	۱۳۹.۳	۵.۳	۲۷.۳	۱۴.۰	۲۹.۴۹	۱۵۱.۶	۷.۳	۳۷.۴	۱۵.۴	۷۰.۵۱	۱۳۴.۱	۴.۴	۲۳.۰	۱۳.۴
خوزستان	۱۳۴.۵	۵.۶	۲۶.۵	۱۰.۷	۳۱.۰۰	۱۵۰.۱	۴.۹	۳۷.۷	۱۵.۵	۶۹.۰۰	۱۲۷.۵	۶.۱	۲۱.۳	۸.۵
فارس	۱۳۲.۷	۴.۶	۲۴.۹	۹.۵	۲۴.۵۴	۱۵۲.۸	۷.۱	۴۰.۳	۱۴.۱	۷۵.۴۶	۱۲۶.۱	۳.۷	۱۹.۷	۸.۰
کرمان	۱۲۸.۶	۳.۴	۲۰.۵	۱۰.۱	۳۰.۵۹	۱۴۴.۰	۴.۸	۳۲.۸	۱۴.۲	۶۹.۴۱	۱۲۱.۸	۲.۷	۱۵.۰	۸.۲
خراسان رضوی	۱۲۹.۷	۵.۲	۲۱.۷	۹.۱	۳۰.۸۶	۱۴۹.۴	۶.۰	۳۶.۸	۱۴.۵	۶۹.۱۴	۱۲۰.۸	۴.۸	۱۴.۸	۶.۶
اصفهان	۱۲۹.۵	۴.۲	۲۰.۶	۹.۴	۲۳.۵۰	۱۴۹.۷	۵.۴	۳۶.۱	۱۴.۴	۷۶.۵۰	۱۲۳.۲	۳.۷	۱۵.۷	۷.۸
سیستان و بلوچستان	۱۳۸.۲	۹.۷	۲۸.۵	۱۰.۰	۳۷.۲۸	۱۵۶.۹	۱۲.۸	۴۱.۸	۱۳.۶	۶۲.۷۲	۱۲۷.۱	۷.۵	۲۰.۳	۷.۷
کردستان	۱۳۷.۶	۵.۹	۲۹.۵	۱۱.۳	۳۴.۹۹	۱۴۸.۳	۶.۲	۳۸.۶	۱۳.۷	۶۵.۰۱	۱۳۱.۹	۵.۷	۲۴.۶	۱۰.۰
همدان	۱۳۹.۳	۴.۴	۲۹.۱	۱۵.۲	۲۷.۹۹	۱۵۰.۸	۲.۰	۳۹.۶	۱۶.۶	۷۲.۰۱	۱۳۴.۹	۵.۴	۲۵.۰	۱۴.۶
چهارمحال و بختیاری	۱۴۴.۱	۹.۰	۳۱.۲	۱۲.۸	۳۴.۹۶	۱۵۷.۵	۸.۵	۴۰.۰	۱۵.۶	۶۵.۰۴	۱۳۶.۹	۹.۲	۲۶.۳	۱۱.۳
لرستان	۱۴۳.۳	۷.۰	۲۸.۵	۱۴.۷	۳۲.۳۲	۱۵۱.۹	۷.۱	۳۶.۲	۱۵.۹	۶۷.۶۸	۱۳۹.۲	۷.۰	۲۴.۸	۱۴.۰
ایلام	۱۴۲.۰	۶.۶	۲۹.۱	۱۳.۸	۳۳.۰۱	۱۵۱.۷	۶.۰	۳۵.۴	۱۷.۱	۶۶.۹۹	۱۳۷.۲	۶.۹	۲۵.۹	۱۲.۰
کهگیلویه و بویراحمد	۱۳۸.۱	۶.۳	۲۹.۳	۹.۵	۳۲.۴۶	۱۴۶.۶	۴.۷	۳۳.۰	۱۰.۱	۶۷.۵۴	۱۳۴.۰	۷.۱	۲۷.۴	۹.۱
بوشهر	۱۳۲.۹	۶.۹	۲۵.۷	۹.۴	۲۹.۹۵	۱۵۹.۷	۱۱.۷	۴۶.۵	۱۵.۱	۷۰.۰۵	۱۲۱.۴	۴.۴	۱۶.۳	۶.۸
زنجان	۱۳۲.۱	۶.۴	۲۴.۷	۹.۸	۲۹.۹۷	۱۴۱.۷	۶.۰	۳۱.۸	۱۲.۷	۷۰.۰۳	۱۲۸.۰	۶.۶	۲۱.۶	۸.۵
سمنان	۱۳۳.۳	۴.۶	۲۲.۹	۱۱.۰	۳۰.۳۳	۱۴۴.۶	۴.۲	۳۰.۷	۱۲.۷	۶۹.۶۷	۱۲۸.۴	۴.۷	۱۹.۴	۱۰.۲
یزد	۱۳۰.۷	۴.۳	۲۱.۱	۹.۳	۳۲.۰۴	۱۵۰.۴	۶.۴	۳۸.۲	۱۴.۲	۶۷.۹۶	۱۲۱.۴	۳.۱	۱۳.۰	۶.۹
هرمزگان	۱۲۷.۱	۳.۹	۱۹.۱	۹.۴	۲۴.۳۰	۱۵۰.۵	۶.۹	۳۸.۵	۱۴.۹	۷۵.۷۰	۱۱۹.۶	۲.۷	۱۲.۷	۷.۵
تهران	۱۳۷.۱	۵.۰	۲۸.۵	۱۳.۱	۱۸.۸۴	۱۵۱.۰	۶.۹	۳۵.۹	۱۵.۵	۸۱.۱۶	۱۳۳.۹	۴.۵	۲۶.۷	۱۲.۵
اردبیل	۱۳۱.۶	۶.۲	۲۳.۰	۹.۹	۳۴.۳۵	۱۴۶.۵	۸.۶	۳۶.۳	۱۳.۳	۶۵.۶۵	۱۲۳.۸	۴.۸	۱۶.۰	۸.۱
قم	۱۳۰.۱	۵.۱	۲۱.۹	۹.۹	۲۶.۱۱	۱۴۹.۳	۷.۴	۳۶.۱	۱۴.۹	۷۳.۸۹	۱۲۳.۴	۴.۲	۱۶.۶	۸.۰
قزوین	۱۳۲.۷	۶.۲	۲۵.۰	۱۰.۶	۳۱.۸۰	۱۴۱.۰	۵.۱	۳۰.۵	۱۲.۲	۶۸.۲۰	۱۲۸.۹	۶.۷	۲۲.۴	۹.۹
گلستان	۱۳۶.۱	۵.۳	۲۵.۲	۱۲.۱	۲۷.۰۵	۱۵۲.۸	۵.۳	۳۴.۴	۱۴.۲	۷۲.۹۵	۱۲۹.۹	۵.۴	۲۱.۶	۱۱.۲
خراسان شمالی	۱۳۹.۴	۷.۲	۲۷.۷	۱۲.۱	۳۰.۵۳	۱۴۶.۰	۶.۴	۳۳.۷	۱۳.۴	۶۹.۴۷	۱۳۶.۵	۷.۶	۲۵.۱	۱۱.۵
خراسان جنوبی	۱۳۶.۸	۶.۶	۲۷.۱	۱۱.۹	۳۴.۷۱	۱۴۵.۷	۶.۴	۳۲.۸	۱۴.۳	۶۵.۲۹	۱۳۲.۱	۶.۸	۲۴.۱	۱۰.۶
البرز	۱۳۰.۲	۴.۹	۲۱.۷	۹.۵	۲۳.۴۴	۱۴۶.۴	۶.۴	۳۳.۹	۱۳.۵	۷۶.۵۶	۱۲۵.۲	۴.۴	۱۷.۹	۸.۲

نام استان	شاخص کل				خوراکی ها و آشامیدنی ها و دخانیات					کالاهای غیر خوراکی و خدمات				
	شاخص کل	تورم ماهانه	تورم نقطه ای	نرخ تورم ۱۲ ماهه	ضریب اهمیت	شاخص	تورم ماهانه	تورم نقطه ای	نرخ تورم ۱۲ ماهه	ضریب اهمیت	شاخص	تورم ماهانه	تورم نقطه ای	نرخ تورم ۱۲ ماهه
کل کشور	۱۳۵.۵	۵.۸	۲۶.۱	۱۰.۷	۳۹.۶۲	۱۴۷.۰	۶.۰	۳۵.۲	۱۳.۴	۶۰.۳۸	۱۲۷.۹	۵.۷	۱۹.۹	۸.۹
مرکزی	۱۳۸.۸	۶.۴	۲۹.۸	۱۱.۵	۴۲.۳۰	۱۵۲.۶	۶.۴	۳۸.۵	۱۶.۳	۵۷.۷۰	۱۲۸.۶	۶.۳	۲۳.۱	۷.۷
گیلان	۱۳۰.۹	۶.۵	۲۲.۷	۸.۵	۳۳.۸۷	۱۳۸.۲	۸.۲	۳۰.۹	۸.۱	۶۶.۱۳	۱۲۷.۲	۵.۶	۱۸.۶	۸.۷
مازندران	۱۳۳.۶	۷.۱	۲۴.۱	۱۰.۳	۳۲.۷۷	۱۴۴.۲	۷.۵	۳۲.۴	۱۲.۸	۶۷.۲۳	۱۲۸.۴	۶.۸	۲۰.۰	۹.۱
آذربایجان شرقی	۱۴۰.۷	۷.۰	۳۱.۰	۱۲.۰	۳۹.۸۰	۱۵۱.۶	۵.۸	۳۹.۷	۱۳.۹	۶۰.۲۰	۱۳۳.۵	۷.۹	۲۵.۲	۱۰.۷
آذربایجان غربی	۱۳۴.۷	۴.۷	۲۶.۷	۱۲.۴	۴۱.۷۷	۱۵۰.۱	۴.۲	۳۹.۰	۱۷.۳	۵۸.۲۳	۱۲۳.۶	۵.۰	۱۷.۵	۸.۸
کرمانشاه	۱۴۰.۴	۴.۴	۲۷.۱	۱۴.۱	۴۱.۴۱	۱۵۴.۰	۵.۱	۳۷.۰	۱۷.۰	۵۸.۵۹	۱۳۰.۸	۳.۹	۱۹.۹	۱۲.۰
خوزستان	۱۳۷.۹	۵.۲	۲۷.۶	۱۱.۳	۴۵.۶۰	۱۵۰.۶	۴.۳	۳۵.۷	۱۴.۱	۵۴.۴۰	۱۲۷.۳	۶.۰	۲۰.۵	۸.۸
فارس	۱۳۲.۹	۴.۴	۲۵.۱	۹.۷	۳۹.۳۳	۱۴۷.۴	۵.۳	۳۵.۹	۱۳.۷	۶۰.۶۷	۱۲۳.۶	۳.۸	۱۷.۹	۷.۱
کرمان	۱۲۵.۶	۳.۴	۱۸.۶	۶.۳	۴۱.۷۱	۱۳۵.۸	۳.۱	۲۷.۴	۱۰.۹	۵۸.۲۹	۱۱۸.۲	۳.۶	۱۲.۲	۳.۰
خراسان رضوی	۱۳۸.۸	۶.۴	۲۵.۴	۱۱.۴	۴۴.۷۲	۱۵۲.۰	۷.۱	۳۵.۷	۱۴.۲	۵۵.۲۸	۱۲۸.۲	۵.۷	۱۶.۹	۹.۲
اصفهان	۱۳۱.۲	۴.۶	۲۲.۱	۹.۳	۳۱.۹۲	۱۴۶.۸	۴.۶	۳۵.۲	۱۴.۸	۶۸.۰۸	۱۲۳.۸	۴.۷	۱۵.۸	۶.۷
سیستان و بلوچستان	۱۳۷.۲	۱۱.۲	۳۰.۹	۸.۲	۵۵.۴۰	۱۴۳.۳	۱۱.۰	۳۶.۷	۹.۱	۴۴.۶۰	۱۲۹.۶	۱۱.۴	۲۳.۷	۷.۰
کردستان	۱۳۶.۵	۶.۷	۲۹.۰	۱۰.۶	۴۴.۵۵	۱۴۳.۶	۶.۸	۳۷.۳	۱۲.۴	۵۵.۴۵	۱۳۰.۸	۶.۷	۲۲.۶	۹.۱
همدان	۱۳۵.۷	۶.۸	۲۷.۶	۱۱.۲	۴۲.۵۶	۱۴۲.۳	۷.۹	۳۴.۴	۱۲.۳	۵۷.۴۴	۱۳۰.۹	۵.۹	۲۲.۷	۱۰.۴
چهارمحال و بختیاری	۱۴۷.۳	۸.۰	۳۴.۷	۱۳.۶	۴۲.۸۴	۱۶۴.۱	۸.۵	۴۷.۰	۱۸.۸	۵۷.۱۶	۱۳۴.۷	۷.۴	۲۵.۲	۹.۵
لرستان	۱۴۱.۵	۶.۹	۳۲.۵	۱۲.۷	۴۱.۲۶	۱۵۰.۱	۵.۵	۳۹.۲	۱۳.۸	۵۸.۷۴	۱۳۵.۴	۸.۰	۲۷.۷	۱۱.۹
ایلام	۱۳۶.۵	۶.۷	۲۶.۰	۱۱.۳	۴۴.۹۸	۱۴۶.۶	۸.۷	۳۲.۱	۱۲.۸	۵۵.۰۲	۱۲۸.۲	۵.۰	۲۰.۸	۹.۹
کهگیلویه و بویراحمد	۱۳۴.۲	۵.۲	۲۸.۰	۹.۳	۴۳.۳۸	۱۴۰.۳	۴.۲	۳۳.۳	۱۱.۱	۵۶.۶۲	۱۲۹.۷	۶.۰	۲۴.۰	۷.۸
بوشهر	۱۲۷.۸	۴.۳	۲۱.۲	۷.۹	۳۷.۷۱	۱۴۱.۰	۲.۲	۲۹.۱	۱۱.۸	۶۲.۲۹	۱۱۹.۸	۵.۸	۱۶.۱	۵.۴
زنجان	۱۳۰.۴	۵.۳	۲۴.۱	۹.۷	۴۲.۶۵	۱۳۸.۱	۵.۵	۳۰.۷	۱۲.۳	۵۷.۳۵	۱۲۴.۷	۵.۱	۱۹.۱	۷.۷
سمنان	۱۳۴.۰	۵.۰	۲۳.۵	۱۰.۲	۳۸.۷۴	۱۳۷.۱	۳.۳	۲۵.۵	۱۱.۳	۶۱.۲۶	۱۳۲.۰	۶.۲	۲۲.۲	۹.۵
یزد	۱۳۵.۵	۵.۶	۲۶.۳	۱۰.۲	۳۰.۹۲	۱۴۸.۹	۳.۳	۳۷.۰	۱۴.۳	۶۹.۰۸	۱۲۹.۵	۶.۷	۲۱.۵	۸.۲
هرمزگان	۱۳۱.۶	۳.۷	۲۱.۱	۱۰.۷	۳۹.۶۴	۱۴۴.۱	۵.۳	۳۳.۴	۱۳.۴	۶۰.۳۶	۱۲۳.۴	۲.۵	۱۳.۲	۸.۹
تهران	۱۳۶.۹	۴.۲	۲۷.۲	۱۲.۶	۲۶.۷۴	۱۴۹.۱	۶.۳	۳۵.۸	۱۴.۶	۷۳.۲۶	۱۳۲.۴	۳.۴	۲۴.۰	۱۱.۸
اردبیل	۱۳۳.۲	۷.۱	۲۵.۴	۹.۹	۴۴.۶۸	۱۴۳.۴	۸.۶	۳۵.۹	۱۲.۴	۵۵.۳۲	۱۲۵.۰	۵.۸	۱۷.۱	۷.۹
قم	۱۳۱.۱	۷.۵	۲۴.۰	۸.۸	۳۸.۴۵	۱۴۱.۳	۱۰.۳	۳۰.۴	۱۰.۰	۶۱.۵۵	۱۲۴.۷	۵.۶	۱۹.۹	۸.۰
قزوین	۱۳۲.۹	۵.۴	۲۳.۰	۹.۵	۴۴.۰۴	۱۴۰.۴	۴.۶	۲۶.۶	۱۰.۰	۵۵.۹۶	۱۲۷.۱	۶.۰	۲۰.۱	۹.۰
گلستان	۱۳۷.۴	۴.۸	۲۶.۲	۱۲.۰	۳۶.۸۳	۱۵۳.۰	۴.۸	۳۶.۲	۱۴.۹	۶۳.۱۷	۱۲۸.۳	۴.۸	۲۰.۱	۱۰.۲
خراسان شمالی	۱۴۳.۳	۶.۰	۲۹.۷	۱۳.۱	۴۳.۱۵	۱۴۷.۳	۳.۰	۳۲.۹	۱۵.۱	۵۶.۸۵	۱۴۰.۲	۸.۵	۲۷.۳	۱۱.۶
خراسان جنوبی	۱۴۱.۷	۶.۸	۳۰.۲	۱۲.۸	۴۲.۴۷	۱۵۱.۲	۶.۳	۳۸.۰	۱۵.۸	۵۷.۵۳	۱۳۴.۸	۷.۲	۲۴.۴	۱۰.۶
البرز	۱۳۰.۴	۴.۱	۲۱.۹	۹.۵	۲۹.۹۳	۱۴۸.۰	۴.۳	۳۵.۵	۱۴.۴	۷۰.۰۷	۱۲۲.۹	۴.۱	۱۵.۹	۷.۳